


VERENIGINGSBLAD

2^e Kwartaal 2018



DEEL 2.



Het mooiste van postzegels


PostNL geeft elk jaar een aantal bijzondere postzegelvelletjes uit waarover we graag wat meer willen vertellen. Dat doen we in de prestigeboekjes. Dit jaar verschenen er boekjes over de Klassiekers uit het Louwman Museum en de Orchideeën van het Gerendal. Over Keramiek, het thema van de serie Mooi Nederland, en over de UNESCO Werelderfgoederen in Nederland is meer te vertellen dan we op de postzegel kwijt konden. De boekjes over 175 jaar Spoor en de uitdieping van het prachtige ontwerp van Jan van Krimpen voor de cijferpostzegel uit 1946 zijn beslist de moeite waard.

Kortom, een abonnement op de prestigeboekjes Nederlandse postzegels is een verrijking van uw verzameling. Elk jaar verschijnen er zes nieuwe boekjes.


Als u via uw postzegelvereniging een abonnement afsluit, ondersteunt u daarmee tevens uw eigen vereniging.

Colofon:

Secretariaat:

Albert Hurenkamp
 Stegen 13 6191 TR Beek
 046 - 437 74 23

Opgave adreswijzingen / nieuwe leden / opzeggingen:

Tom Eijwoudt
 Dr. Nolenslaan 9 6162 EV Geleen
 046-4748244

Website: www.dephilatelistgeleen.nl

Email: info@dephilatelistgeleen.nl

Opzeggingen van het lidmaatschap (schriftelijk) voor 1 november.

De contributie bedraagt

€ 32,50 per jaar, inclusief abonnement "Filatelie"

€ 20,00 per jaar, exclusief abonnement "Filatelie"






Rekening: NL42 RABO 0170 7943 77

Maandelijksse bijeenkomst als regel 1^e zondag van de maand. Aanvang 10 uur.

Zaal open om 9.30 uur. K.B.O. Sociëteit St. Augustinus

(nabij de brandweerkazerne) Molenstraat 42 te Geleen

Bestuur:

Voorzitter :	Wim Meens	 06 - 15150581
Penningmeester :	Tom Eijwoudt	 046 - 4748244
2 ^e Penningmeester	Harrie Vaasen	 046 - 4263086
Bibliotheek / Secretaris:	Vacant	
Public Relations (PR):	Vacant	
Redactie / Nieuwtjesdienst:	Wim Meens	 06 - 15150581
Veiling / Rondzendverkeer	Helmut Reisser	 0049-1749247758

Voorwoord van de voorzitter.

Geachte leden en lezers,

Het vorige deel over de Machin-kopjes, naar aanleiding van hun 50-jarig bestaan in 2017, heeft aardig wat positieve geluiden opgeleverd. Zelfs van verzamelaars van buiten onze vereniging. Sommigen hebben zelfs gevraagd om het volgende deel, dit deel, te mogen ontvangen. Mooi dat we zo onze vereniging op de kaart kunnen zetten! Ik weet natuurlijk dat niet iedereen deze zegels verzamelt. Maar zij zullen in volgende delen van ons clubblad weer aan hun trekken komen.



Heeft u naar aanleiding van het eerste deel uw Machin zegels al grofmazig gesorteerd? In dit deel gaan we verder waar we in het 1^e clubblad van dit jaar waren gebleven. Namelijk een handreiking om op 25 verschillende aspecten van het verzamelen van Machins te letten. In het eerste deel hebben we er 14 benoemd. Nu gaan we verder met nog meer diepgang.



Eén souvenirvelletje van twee, die vorig jaar zijn uitgegeven om de diverse uitgiften in die 50 jaar in een tijdslijn zichtbaar te maken. De "gouden" zegel is een nieuwe zegel in de diverse typen.

Ook kwam vorig jaar een prestigieuze boekje uit met daarin natuurlijk alleen maar aandacht t.a.v. het 50-jarig jubileum. In dit prestigieboekje is veel te lezen over het ontstaan van de Machin als zegel, maar ook hier zijn weer nieuwe Machins in te vinden.



Twee bladen uit het 50-jarig jubileum prestigie boekje brengen "oude" waarden uit in een nieuw jasje.

Men hoeft dus niet altijd een duur boek of een catalogus te kopen om diepgang in een uitgifte te vinden. Prestigeboekjes geven soms aardige informatie hierover. Hoewel ik moet toegeven dat ook prestigeboekjes aardig aan de prijs kunnen zijn! Maar dat de herkomst van de zegels, uit business-sheets, souvenirvelletjes, boekjes en prestigeboekjes, bij het verzamelen van Machins ontzettend belangrijk is, zult u lezen in dit deel over 50-jaar Machins.

Veel lees en studieplezier toegewenst!

Wim Meens

Wij doen mee!

*Rabobank
Clubkas
Campagne*

Stem jij op ons?

Ben je lid van Rabobank Westelijke Mijnstreek? Stem dan op onze club tijdens de Rabobank Clubkas Campagne 2018. Stemmen kan van dinsdag 8 tot en met woensdag 23 mei 2018. Bedankt voor jouw stem!

www.clubkascampagne.nl

Growing a better world



Rabobank

Nefit houdt Nederland warm

Zeg ook ja tegen de Nefit HR-ketel



Een nieuwe verwarmingsketel? Kies dan voor de zekerheid van bewezen kwaliteit. Sinds de introductie van de HR-ketel kozen maar liefst twee van de drie eigenhuisbezitters voor Nefit. De Nefit EcomLine Excellent HR Combi-ketel, met een ingebouwde boiler van 25 liter, is niet voor niets 'Beste koop' volgens de Consumentenbond. Meer weten? Vraag ons om de gratis informatieve video

Wij adviseren

NEFIT



Korting € 15,- Korting

Sluit nu een onderhoudsabonnement af voor uw CV-ketel of CV/Combi-ketel, overleg deze advertentie en profiteer van € 15,- voordeel

CV SERVICE Zuid

verwarming - sanitair

24-uurs service

- Ook voor
- plaatsen van nieuwe ketel
 - vernieuwen waterleidingen
 - vernieuwen kranen
 - en alle werkzaamheden waar een ander niet voor komt

Lienaertsstraat 180 - 6164 GL GELEEN - 046 - 475 37 29 of 06 - 270 685 80

Overzicht afgelopen ledenvergaderingen

Zondag 7 januari 2018. Aanwezig: 25 leden.

Afmeldingen: Dhrn. Meyntz, Blaszkiewicz, Aarts en Bobbe.

Notulen vorige vergadering 3 december 2017 in orde.

Meegebrachte vakbladen ter inzage.

- Filatelie 12+1 (december 2017, januari 2018)
- Michel Rundschau 12
- Royal Mail, Game of Thrones

Binnengekomen stukken:

- Veilinglijst Smits Philatelie
- Aantal thematische tijdschriften.

Financiële zaken:

- Contributiebriefen zijn verzonden
- Er moeten afspraken gemaakt worden aangaande de kascontrole.

Bestuursmededelingen.

- Iedereen krijgt gratis velletje Multilaterale Den Bosch.
- De Sandd-zegels zijn er in 5 verschillende waardes, waarschijnlijk komt er ook een pakketzegel, zegels komen in de NVPH-catalogus.
- Er wordt een nieuw lid voor de kascontrolecommissie gevraagd.
- Onze secretaris, Albert Hurenkamp, stopt na de jaarvergadering als bestuurslid.

Nieuwe uitgiften:

- 02 januari 2018 Velletje met reptielen.
- 29 januari 2018 4 velletjes Mooi Nederland Stadspoorten.

Verloting:

De prijzen gaan naar mevr. Eijwoudt en dhrn. Luyten, Wetzels en Genders.

Rondvraag: Dhr. Webers vraagt prikcodes met toevoegingen bij huisnummers.

Zondag 4 februari 2018: Aanwezig: 21 leden.

Welkom:

De voorzitter heet iedereen welkom voor hun komst ondanks het voorspelde slechte weer. Tevens is het jammer dat de geplande presentaties voor vandaag geen doorgang kunnen vinden doordat achter de bestuurstafel tegenwoordig een dartboard is opgehangen. Deze presentatie worden doorgeschoven naar later dit jaar als er wel een scherm kan worden opgehangen achter de bestuurstafels.

Afmeldingen:

Afgemeld hebben zich de leden Lebens, Kierkels, Boogers en Meijntz.

Notulen vorige vergadering 7 januari 2018:

Door afwezigheid van de secretaris leest de voorzitter de notulen voor welke door de vergadering akkoord worden verklaard.

Meegebrachte vakbladen ter inzage:

- Michel Rundschau nr 1 en nr 1 Plus;
- Royal Mail, Game of Thrones, deel 2.

Binnengekomen stukken:

Door afwezigheid van de secretaris verschoven naar april.

Financiële zaken:

De eerste penningmeester memoreerde dat de kascontrole commissie hun werkzaamheden hebben verricht en in de Algemene vergadering hun verslag doen.

De 2^e penningmeester vermeldt dat er nog een tiental leden waarvan 9 met abonnement Filatelie moeten betalen en dankt de leden die wel snel hun contributie hebben voldaan.

Bestuur mededelingen:

Vandaag zijn voor geïnteresseerden een nieuw clubblad 1^e kwartaal 2018 met thema Machins deel 1 beschikbaar; de digitale versie moet nog worden verspreid.

Nieuwe uitgiften:

- 3 maart 2018 Velletje Plakaat van Verlatinghe 1581.

Verloting: De prijzen gaan naar dhr Groen, mevr. Eijwoudt en dhr Gielen.

Rondvraag:

Dhr. Genders: Of de vereniging de speciale catalogus van Nederland met zegels welke NIET in de normale NVPH staan vermeld kan worden aangeschaft? In deze catalogus staan o.a. eigen automatenzegels, kantoorautomaten en mobiele postkantoren zegels. De voorzitter vermeldt dat in de volgende vergadering over deze vraag zal worden gestemd.

Zondag 4 maart 2018 Jaarvergadering. Aanwezig: 28 leden.

Afmeldingen: dhrn. Hermse en Meyntz.

Voorlezen notulen vorige vergadering 4 februari 2018: akkoord

Jaarvergadering

- Jaarverslag 2017 secretaris
- Jaarverslag 2017 commissaris rondzendverkeer
- Jaarverslag 2017 commissaris nieuwtjesdienst
- Jaarverslag 2017 penningmeester

- Dhr. Genders doet verslag namens de kascontrole commissie, het bestuur wordt decharge verleend, dhr. Geurts blijft aan als lid.
- Aanstellen nieuw lid kascontrole commissie: dhr. Schmitz
- Behandelen begroting 2018 door penningmeester,
Opm.: inkomsten meer uitsplitsen.
- Eren jubilarissen - 40 jaar Helmut Reisser
- 40 jaar Albert Hurenkamp
Ze ontvangen beiden een attentie.
- De gastvrouwen krijgen een attentie.

Pauze met Koffie en vlaai

Presentatie rondzendverkeer door Helmut Reisser. Hij vraagt alle rondzendleden om de rondzendboekjes goed te controleren op lege plekken.

Bestuursmededelingen:

- Aantal leden De Philatelist: 49 leden waarvan 32 met abonnement maandblad.
- Vernieuwde website PostNL: niet erg overzichtelijk!
Collectclub is aan de site van Postnl toegevoegd.
- 30 en 31 maart Brievenbeurs in Gouda^[1] en Antwerp^[1]phila.
- 3 t/m 5 mei Postzegelbeurs in Essen (D).
Wim Meens gaat erheen, leden kunnen meerijden.
- 6 mei onze eigen beurs
- Specialiteitencatalogus Nederland wordt aangeschaft.
- Er is nog een aantal clubbladen beschikbaar.
- Er zijn nog 2 nieuwe bestuursleden nodig.
- 8 leden moeten de contributie nog voldoen, Harrie Vaasen gaat erachteraan.

- Al Brul en Jo Toussaint zijn overleden
(Beide hebben lezingen voor ons gehouden).

Meegebrachte vakbladen ter inzage.

- Collect nr 95. Op biljard voor iedereen om mee te nemen.
- Filatelie 0.1 + 2 + 3
- Michel Rundschau 2/2018
- USCA Post februari 2018
- Catalogus 2017 CTT Portugal
- Philanews Bpost 1-2018
- Fila Italia deel 1 2018
- Belgaphil deel 1 2018
- Tijdschrift thematische vereniging deel 1 2018

Binnengekomen stukken.

- 146e veiling Postzegelveiling Friesland

Nieuwe uitgiften.

- 19 februari 2018 Velletje van 10, 200 jaar Rijksmuseum van oudheden
- 19 februari 2018 Velletje van 6, Verjaardagspostzegels
- 26 maart 2018 Velletje van 6 (twee zegel ontwerpen), Nederlandse bruggen
- 9 april 2018 Velletje van 10, Veldbloemen

Verloting: Alle 28 aanwezige leden ontvangen een prijs.

Er wordt geen gebruik gemaakt van de rondvraag.

Ledenvergaderingen 2018

zondag 6 mei 2018 (**postzegelbeurs**)

zondag 3 juni 2018

zondag 1 juli 2018

zondag 2 september 2018

zondag 7 oktober 2018

zondag 4 november 2018 (**postzegelbeurs**)

zondag 2 december 2018



Een handreiking om op 25 verschillende aspecten te letten.

(bron: <http://www.adminware.ca/machin.htm>)

15. Gewijzigd letterfont.

Twee waarden, de 5p en de 54p, uitgiften in januari 2010, kregen waarschijnlijk per ongeluk een ander letterfont. Waardoor er twee varianten ontstonden.

Revised value:



2009 2010

Revised value:



2007 2010



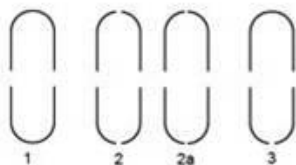
Beide waarden ter vergelijking.

Men vindt beide varianten alleen maar in de toen uitgekomen prestigeboekjes!! Hierboven een voorbeeld van één zo'n pagina.

16. Veiligheidsstanding.

Vanaf 2009 ging de Royal Mail veiligheidsstandingen (security slits) in de zegels aanbrengen. Door de moderne printtechnieken, ook voor particulieren, konden de postzegels gemakkelijk worden gekopieerd. Hiermee wilde men daaraan een einde maken.

Security slits:



- 1: no slits
- 2: cuts at top & bottom, wider than 2a
- 2a: cuts at top & bottom, narrower than 2
- 3: cut at bottom only

Gedurende de eerste jaren werden diverse security slits aangebracht. Hierdoor zijn er tot nog toe 4 varianten ontstaan. Let op! Het kan voorkomen dat binnen een en dezelfde uitgifte twee verschillende security slits varianten zijn toegepast! Daarnaast ging men security micro teksten in het zegelbeeld aanbrengen.



ROYAL MAIL



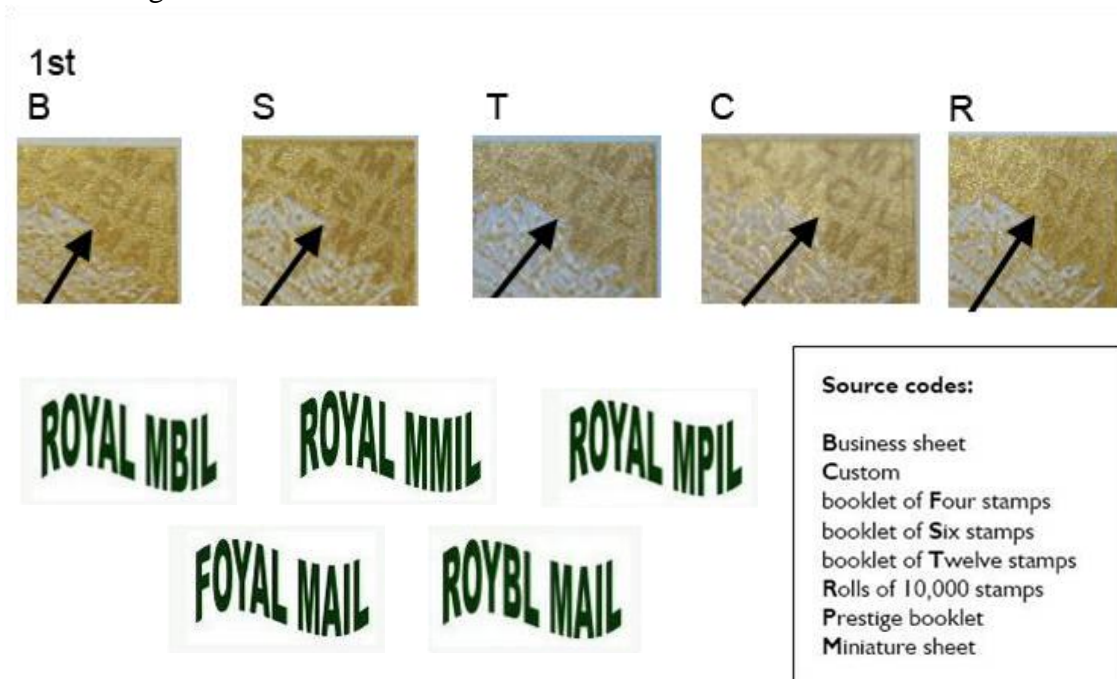
DIAMOND JUBILEE

17. Veiligheid Micro teksten.

Hierboven de eerste twee micro teksten die men ging toepassen. De micro tekst met Royal Mail wordt het meeste toegepast. De tekst “Diamond Jubilee” alleen maar in het diamanten regeringsjubileum jaar in 2012 ter gelegenheid van de 60e verjaardag van de kroning van koningin Elizabeth II. Wel moet worden gezegd dat alle zegels met deze tekst ook de zegelkleur Diamond Blue hebben.

In 2009 startte men in eerste instantie met de tekst, maar al snel binnen dat zelfde jaar ging men de tekst aanpassen. En wel zo, dat het duidelijk werd waar de zegel vandaan kwam. Uit welke zegeldrager, een Business sheet, een boekje van 4, 6 of 12 zegels, uit rollen, uit een prestige boekje of uit een souvenir velletje.

Men ging binnen de tekst een letter veranderen zodat de zegeldrager kon worden geïdentificeerd.



Maar of dat nog niet genoeg was, in 2010 ging men ook het jaargetal in de micro tekst plaatsen zodat niet alleen de zegeldrager was te identificeren maar ook uit welk jaar de uitgifte kwam. Hierdoor ontstonden natuurlijk weer diverse combinaties.



*De pijlen geven weer waar het getal 10 en de letter zijn geplaatst. De linker zegel komt dus uit een gecombineerd boekje van zegels (C) en de rechter uit een boekje van 6 dezelfde zegels (S).
Beide dus uit het jaar 2010.*

De plek waar de security letter of getal zit kan variëren. Hieronder enkele voorbeelden waar men moet zoeken om ze te vinden.



2009 Letter T (12) uit het boekje met 12 dezelfde zegels.




2010 Letter T (12) + 10 uit het boekje met 12 dezelfde zegels.



2011 Letter T (12) + 11 uit het boekje met 12 dezelfde zegels.



2011 geen letter maar wel het getal 11.
Zegel komt uit counter sheets (vellen).



2011 F + het getal 11.
Zegel komt uit boekjes van 4 (Four) zegels.


Hieruit blijkt dat Royal Mail er erg aan gelegen is om haar zegels tegen fraude te beschermen. Zette men in de jaren 2009 t/m 2011 grote stappen hierin men is de jaren erna steeds op zoek gegaan om het nog verder te verbeteren.



In 2016 gaat men de security print niet alleen in de zegel toepassen. Maar gaat men deze ook toepassen op het onderliggend zegeldragend papier. 2nd Large zegel hiernaast is uit een Business sheet.

Hiernaast wellicht minder goed zichtbaar, maar hieronder duidelijk zichtbaar bij een vel 2nd zegels.

Zelfs met deze security print op het onderliggend zegeldragend papier is men nu mee aan het experimenteren. Bijvoorbeeld door de leesrichting te wijzigen. Iets wat voor een postzegelverzamelaar wellicht toch net iets te ver gaat.



Inmiddels kennen we 4 security micro teksten. Waar de tekst *Royal Mail* nu consequent wordt toegepast werden de andere 3 teksten gebruikt bij speciale gelegenheden.

2012: *Diamond Jubilee* - 60-jarige regeerperiode van koningin Elisabeth II.

Afbeelding: zie hiervoor pagina 15.



2015: *Long to reign over us* – De langst heersende monarch in Groot-Britannië.



2017: *65th anniversary of accession* – 65-jarige regeerperiode.

18. Herkomst

We hebben het in hoofdstuk 16 al gehad dat de herkomst belangrijk is. Uit welke zegeldrager komt de desbetreffende postzegel. Hieronder een klein overzicht.



Counter sheet (geen letter).



Gecombineerd boekje (Letter C).



Boekje van 6 (Letter S).



Business sheet (letter B).



Boekje van 12 (Letter T).



Herdenkingsvelletje
(miniature sheet, letter M).

Prestigeboekje
(letter P).



NU BIJ

CARTRIDGE NAVULSTATION

GELEEN-SITTARD

BEDRUKKEN

VAN ALLE TEXTIEL

T-SHIRTS

POLO'S

JASSEN

STATIONSPLEIN 2

6166CA GELEEN

046-4230066

INFO@CARTRIDGENAVULSTATION.NL

19. Welke drukker

Over de jaren heen heeft Royal Mail gebruik gemaakt van zowel eigen Engelse drukkers als van buitenlandse, waarvan Castor uit Frankrijk de laatste is.

Maar eerst een overzichtje:

Waddington



Harrison



Walsall



Enschedé



Questa





De La Rue

Om aan de vraag aan postzegels te kunnen voldoen gaf men soms opdracht om postzegels te laten drukken aan meerdere drukkers tegelijkertijd. Hierdoor kan het voorkomen dat binnen een zelfde uitgifte varianten zijn ontstaan.

Door het herontwerp van de waarde breedte en het gebruik van twee verschillende druktechnieken zijn drie varianten ontstaan.

20p purplish grey value types



2000, de millennium zegel.

Is ook zo'n zegel die door drie verschillende drukkers is gedrukt. Hierdoor zijn er onderlinge verschillen te ontdekken. Bij het kroontje, wel of geen knopje, en in de nekgedeelte loopt bij Questa twee lijnen naar beneden t.o.v. De La Rue, waar bij Walsall slechts sporen van die tweede lijn zijn te zien.



De La Rue
Questa

Walsall

De La Rue

Questa

Walsall

20. Drukmethodes

De toegepaste drukmethode bepaald hoe een postzegel eruit komt te zien. Hier gaan we daar wat dieper op in, want vaak kan men de gebruikte drukmethode ontdekken als je weet waar je op moet letten. De twee meest gebruikte drukmethode voor postzegels is de fotogravure (Photo) en de lithografie (Litho).



Photo

Litho

Bij de fotogravure zie je een gekartelde scheidingslijn tussen het witte van de waarde en de kleur van de rest van de zegel.

Bij lithografie is deze scheidingslijn strak.

Hiernaast zie je ook het verschil in witheid van de afbeelding. En ook het contrast in de afbeelding is verschillend.



Photo

Litho

Maar ook andere drukmethoden zijn toegepast.



1st embossed

(page updated: Dec 28/03)

1st seen: Feb 16/99
Embossed

Embossed, pregen in het Nederlands (ook wel blinddrukken genoemd) is een reliëfdruk techniek, het aanbrengen van hoogteverschillen in het papier. De preeg komt tot stand door middel van een messingstempel (ook wel cliché) en een contravorm.

Blinddruk is geschikt voor fijne tekeningen, letters en volvlakken en kan in of op het papier liggen, waardoor de afbeelding voelbaar wordt.



Photogravure



Engraved

*Engraved:
Differences between the two printers exist in the value tablets:*

Engraved, gegraveerd, kent diverse technieken. O.a. opwaarts of inwaarts graveren, bij de eerste techniek wordt alles rondom de tekst of het beeldmerk weggehaald. De uiteindelijke gravure staat dan als het ware op het materiaal. Bij inwaarts is dat natuurlijk net andersom. Maar zeer kleine details zijn zeer goed aan te brengen in het beeld.



Enschedé

Line at base of £ is full length; Arc inside 2 is 'complete'.

De La Rue

Line at base of £ has break at left; Arc inside 2 has break.

Tijdens het drukproces kunnen natuurlijk genoeg dingen fout gaan. Als in het drukproces foutieve postzegels worden gedrukt, dan is het de bedoeling dat deze worden vernietigd. Maar er kunnen wel eens fouten er tussendoor glippen, waardoor ze toch bij verzamelaars terecht kunnen komen. Hierbij enkele die ik op het internet tegen kwam.....tegen aanzienlijke prijzen!



*Het "cameo"effect
waardoor er lichtere
variant zegels
ontstaan binnen een
vel.*



*De letter "A" vergeten!
Zegel is te vinden in het "Celebrating 50
years NAFAS"- boekje.*

*Twee voorbeelden.
Drukinkt op! Zogenaamde "dry"-print.*



21. Gedigitaliseerde druktechnieken

Vanaf 1997 waren alle drukkers overgestapt van een handmatig fotogravure proces, diepdruk met handmatige gravures naar een digitaal gecontroleerd proces. Deze “electromechanical engraving” EME genaamd, zorgde ervoor dat er meer detaillering in de beeltenis van de koningin te zien is.



Cilinders voor diepdruk werden op verschillende manieren gemaakt. Eerst was daar een chemische ets, gevolgd door elektromechanisch (diamantslijpen) en vervolgens laseretsen. De laatste twee maken gebruik van digitale afbeeldingen en bedieningselementen (de computer).

Gravure cilinders hebben een extreem lange levensduur. Ze zijn gemaakt van staal, bedekt met koper voor graveren en vervolgens afgewerkt met chroom. Wanneer de cilinder niet meer nodig is of versleten, kunnen het chroom en koper worden verwijderd en de stalen basis opnieuw worden gebruikt. Vandaar dat je dus verschillende cilindernummers op de drukvellen kunt vinden bij de opeenvolgende drukken.



Meens Dranken

HÉT ADRES VOOR AL U; WIJNEN-GEDISTILLEERD
BIEREN EN FRISDRANKEN VERHUUR VAN TAPINSTALLATIES
RELATIEGESCHENKEN

ZUIDHOF 33 GELEEN
TEL. (046) 4755221 - Privé (046) 4434678

Het adres voor modische- en comfortabele
dames- en herenschoenen

REITZ
SCHOENMODE


Geleen
Salmstraat 38
046-4751771

Tegen inlevering van deze advertentie ontvangt u 10% korting
(m.u.v. aanbiedingen)

22. Achterzijde prints

Op sommige, postfrisse zegels, kan men onderstaande prints tegenkomen. Deze zegels werden met korting, in eerste instantie 30p en later met 10p, verkocht. Men bracht ze uit in kerstboekjes tussen 1982 en 1986.

3 verschillende prints werden in deze korte periode gebruikt. Uiteindelijk kan men ze op de achterzijde, gomzijde van 6 verschillende zegels vinden. En 8 verschillende combinaties tussen waarde en print.



Zoals hiernaast te zien, kan men van de ster (type II) ook een "zwevende" ster aan de achterzijde vinden..

23. Gom

Er zijn maar 5 soorten gom toepassingen, maar de verschillende drukkers hebben daar soms nog een eigen draai aan gegeven.

GA = Gum Arabic de eerste toegepaste gom. Deze gom blinkt heel erg en daardoor vrij gemakkelijk te herkennen. Ook hebben zegels met deze gom de neiging snel te gaan krullen als ze op een warme (iets vochtige) hand liggen.


PVA = Polyvinyl Alcohol, is daar en tegen weer vrij mat van uiterlijk. En de achtergrond kleur kan variëren tussen bijna wit en licht bruin.

PVA Non-curl = De naam zegt het al, krult niet en heeft een cream achtig uiterlijk.

PVAD = Polyvinyl Alcohol met Dextrin toegevoegd.

Dit geeft de gom een blauwig-groene tint.


A-Acrylic = Wordt met name toegepast voor zelfklevende zegels.



Sommige drukkers hebben er een eigen draai aangegeven, zoals Enschedé, die bij dezelfde zegels de gom een kleurtje gaf.

24. Papiersoort


Niets is lastiger dan verschillende papiersoorten detecteren. De informatie hierover komt meestal toch van de drukker zelf, deze informatie wordt doorgegeven aan de Opdrachtgever Royal Mail. Zo komt het dat de informatie uiteindelijk wordt opgenomen in catalogi. Zodoende dat een verzamelaar er achter kan komen welk papiersoort er is gebruikt.



Soms kan men het verschil wel zien, zoals hierboven een witte tegen een crème-achtig gekleurd papier. Maar welke papiersoort het dan betreft zal men aan de hand van de drukker en cilindernummers moeten opzoeken. In totaal zijn meer dan 12 verschillende papiersoorten gebruikt.

25. Fosfor banden

Onder lange of korte golf UV-licht gaat een hele wereld schuil! Dit geldt zeker binnen de Machins uitgaven. Kan men de fosforbanden op de oudste zegels het beste zien met een korte golf UV-licht lamp, de nieuwere zegels het beste met een lange golf UV-licht lamp. Dus twee verschillende lampen vereist!



Onder een UV-lamp ziet men de fosforbanden, zoals ze worden aangebracht op de zegels om het geautomatiseerde sorteer- en afstempelingsproces bij de posterijen te bevorderen. Onder de lamp kan men dus ook de diverse toegepaste fosforkleuren zien, van blauw tot paars, van groenig naar geel.



Centre band



2-band

De eerste fosforbanden werden in 1960 al geïntroduceerd op de Wilding zegels. De 1 fosforband in het midden toepassing is voor verwerking van de 2nd class post. De 2 banden op de zegel voor de 1st class post. Daarnaast kwam er ook de toepassing van gefosforesceerd papier. Papier die compleet oplicht onder een UV-lamp.

Door de vele toepassingen en de diverse tarief wijzigingen kan het voorkomen dat men van één en hetzelfde zegeltje diverse varianten met fosforbanden vindt.



Waarde 7 pence met voorbeelden van diverse fosforband toepassingen.


Booklet Pane - PDP1B



De waarde 4d voor zowel gebruik voor de 2nd als de 1st class postservice.


Booklet Pane - PDP1

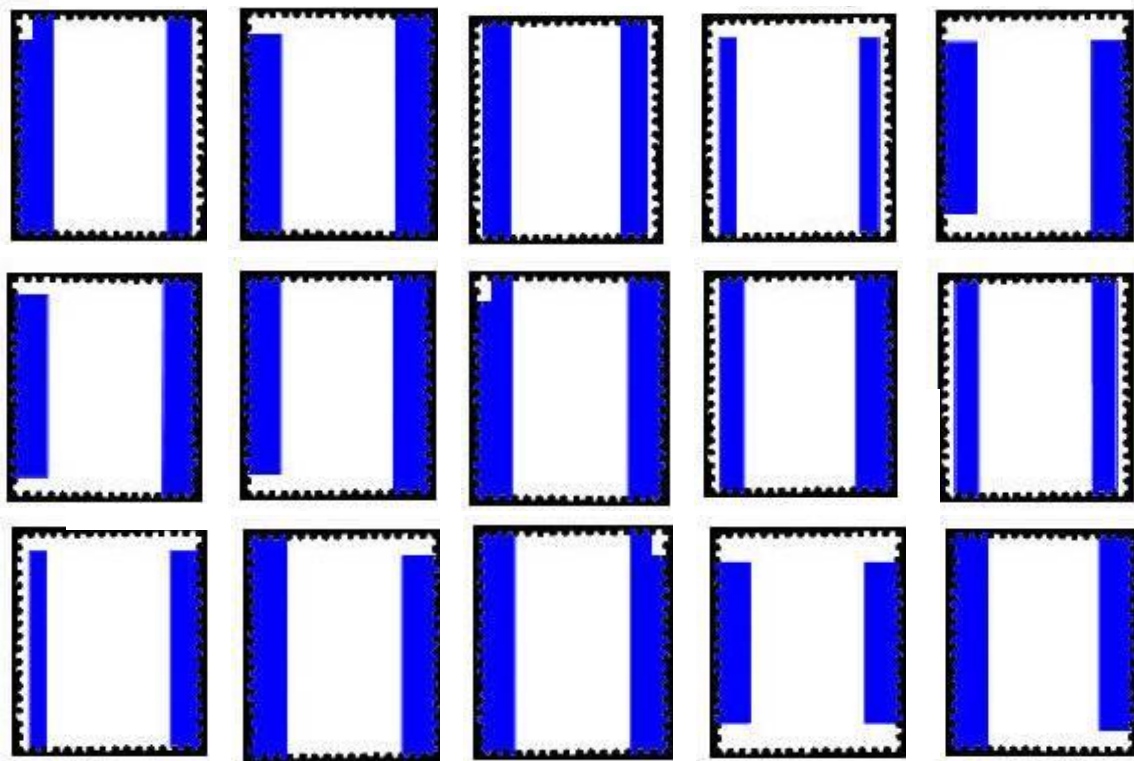




Afwijkingen kunnen natuurlijk ook ontstaan doordat de fosforlaag foutief is aangebracht. Hiernaast een voorbeeld hiervan. Het bovenste gedeelte van de onderste zegel heeft een onderbreking in de fosforband.

Zo zijn in de loop van die 50 jaar diverse “foutieve”, of waren het bewuste keuzes, fosforvarianten ontstaan. Hieronder de 28 meest bekende, wellicht dat binnen de nieuwste uitgiften nog één of twee varianten zijn te ontdekken. Velen zijn te vinden in boekjes waar diverse waarden en dus verschillende fosfor toepassingen nodig waren.





Afsluiting

Dit waren, in twee clubbladen opgesomd, 25 verschillende aspecten waar men op kan letten binnen de 50-jarige uitgaven van Machin-kopjes. Nu zullen de “echte/fanatieke/ gespecialiseerde” Machin verzamelaars zeggen; “Ja maar, men kan nog op meer zaken letten”.

Dat klopt, we zouden het nog kunnen hebben over de print richting van het papier, fosfor onder inkt, fosfor bandbreedtes en de afstand tussen de fosforbanden in, fosfor raster, gesneden of gescheurde perforaties, telnummer markers op postzegelboekjes, cilinder- en plaatfouten, rolzegelstrips, cilinderblok- en boekjesperforatie varianten, vernis (varnish) strips, gewatermerkt papier, reclamelabels, tentoonstellingen of reclame opdrukken,

“Boots” label velletjes, letter of code identificatie op achterzijde postzegelboekjes, unaligned (niet op zelfde hoogte) waarden in boekjes, post office training zegels en wellicht dat ik nog iets vergeet.

Maar dat laat ik even aan de verbeelding over.




“Blanco” label velletje.

Let op! Ook hier kan men fosfor varianten in vinden!



“Boots” label velletje.



*"Blanco" label velletje bedrukt met reclame uiting.
42 verschillende opdrukken zijn bekend!*

Ik hoop dat een ieder die verder gaat met het sorteren en dus verzamelen van Machins, deze twee clubbladen kan gebruiken als naslagwerk hiervoor!

WAT ETEN WIJ VANDAAG ?

EEN LEKKERE PIETZA!

GEEN DIEPVRIES MAAR VERS GEMAAKT EN ROYAAL BELEGD.

TIP: BEL EN RESERVEER TOT 15.00 UUR,
UW FAVORIETE PIETZA.
WIJ ZIJN OP MAANDAG GESLOTEN.

FROMAGERIE ZUIDHOF- ZUIDHOF 32 GELEEN
TEL: 046-4740165

Wood-Line Meubelen



Alles kan voor u op maat en naar eigen idee gemaakt worden, zowel het klassieke eiken meubel als ook het strakke eiken.

Een van onze sterkste kanten is het vervaardigen van eettafels en salontafels. Wij werken ook met andere houtsoorten bv. Kersen, noten en noem maar op.

Wilt u iets weten over onze meubelen, neem dan gerust contact met ons op.



Wood-line meubelen, Raadhuisstraat 20
6161 GD Geleen
Tel : 046-4743518
Fax : 046-4757848

Postzegelvereniging



POSTZEGELBEURS

Zondag 6 mei 2018

Deze is voor iedereen gratis toegankelijk.
U bent van harte welkom als u vragen heeft over
postzegels of het verzamelen van postzegels.

Van 10.00 tot 13.00 uur

Tot ziens!

KBO Gebouw Het trefcentrum

Molenstraat 42 GELEEN