

Secretariaat:

“de Philatelist Geleen”

Wijngaardstraat 16 6181 GE Elsloo

☎ 046-437 54 90

✉ jean.berezinski@hotmail.com

Opgave adreswijzingen / nieuwe leden / opzeggingen:

Will van Soest

Berloherhof 15 6132 SN Sittard

☎ 046-451 85 76

✉ wvsoest@hetnet.nl

Redactie:

Ger Nelissen

Pastoor Welschstraat 11 6161 VS Geleen

☎ 06-46652573

✉ ger.nelissen@gmail.com

*Opzeggingen van het lidmaatschap (schriftelijk) voor 1 november.
De contributie bedraagt € 27,50 per jaar, inclusief abonnement “Filatelie”
Maandelijksse bijeenkomst als regel 1^e zondag van de maand.
Aanvang 10 uur in K.B.O Sociëteit St. Augustinus
nabij de brandweerkazerne Molenstraat 42 te Geleen*

Bestuur:

H. Creemers	Voorzitter	☎ 046-4745313
J. Berezinski	Secretaris	☎ 046-4375490
A. Hurenkamp	Bibliotheek	☎ 046-4377423
W. van Soest	Penningmeester	☎ 046-4518576
H. Reisser	Veiling	☎ 046-4433333
W. van Kessel	Veiling	☎ 046-4749943
G. Voesten	Nieuwtjes	☎ 046-4750267
T. Men nens	Rondzendingen	☎ 046-4375051

Voorwoord door de voorzitter.

Beste medeleden,

Voor U ligt alweer het laatste nummer van ons kwartaalblad van 2010, daar past alleen maar de bekende constatering bij dat de tijd snel gaat. Het filatelistisch hoofdartikel is er een uit de reeks waarmee ons lid Wim Meens ons al een aantal nummers achter elkaar verrast, nl de USA boekjes en nu de zg. "Folded style booklets" of gevouwen boekjes. Hij heeft hier werkelijk een gedegen studie van gemaakt, deze keer gaat het vooral over de tekeningen die in de velrand gedrukt zijn en het waarom van deze merktekens. Het blijkt dat ook de USA boekjes telblokjes kennen, zoals onze vroegere boekjes, indertijd een veel gezochte bijzonderheid. Dit is natuurlijk filatelie in de juiste betekenis van het woord. Ik ben benieuwd of hij een deel van deze verzameling zal laten zien op onze tentoonstelling volgend jaar in Beek.



Dat alles brengt mij in een min of meer filosofische bui over de toekomst van de filatelie, juist op de dag dat de TNT postbodes staken, voor het eerst sinds 1983. Ik zeg uitdrukkelijk postbodes want daar gaat het voor een deel over. TNT wil overgaan tot postbezorgers, die alleen tot taak hebben de post te bezorgen. De huidige postbode had een veel bredere taak nl. ook de post en de route voorbereiden, dat op dit moment nog op 250 plaatsen in ons land gebeurt. Dit wil men terugbrengen tot 6 plaatsen. Daarbij speelt natuurlijk de betaling en het aantal bezorgers een uiterst belangrijke rol. Het gaat immers om arbeidsplaatsen. De door de liberalisatie opgekomen concurrentie speelt hier een belangrijke rol en vooral de rol van Select Mail is, als we de Telegraaf mogen geloven, een kwalijke. Deze dochter van Deutsche Post zou nl. de positie van TNT moeten verzwakken via het betalen van stukloon i.p.v. volgens een CAO, om Deutsche Post in staat te stellen TNT over te nemen. Nu heeft TNT hetzelfde (dwz overnames) geprobeerd in andere landen, dus eigen schuld dikke bult zou je zeggen, maar daar hebben de postbodes niets aan. Vooral de komende Kerstpost zou wel eens het kind van de rekening kunnen worden, maar wie weet levert dat misschien nog interessante filatelistische bijzonderheden op. Wat jammer dat we dergelijke dingen als liberalisatie niet schijnen te kunnen terugdraaien.

Het probleem wordt natuurlijk ook veroorzaakt door het sterk teruggelopen postvolume en daarmee ook het aantal werkelijk gebruikte postzegels. Toch neemt het aantal uitgaven van TNT niet af. We worden steeds weer verblijdt met nutteloze uitgaven zoals de laatste zegel van 5x 0.44€ ter gelegenheid van het Nederlandse Filmfestival. Zult U die ooit op een poststuk tegenkomen? Tegelijkertijd las ik ergens dat de Boekenweekzegel (U weet wel geen postzegelboekje maar een boekje als postzegel) de van Speijk (die van "dan liever de lucht in") innovatieprijs van de Grafimedia Industrie gewonnen heeft. Ik weet niet of ik hier blij mee moet zijn of niet. TNT zou nl. wel eens vanwege naamsbekendheid op jacht

kunnen gaan naar allerlei prijzen en ons filatelisten het gelag laten betalen. Er zijn nl. al zegels aangekondigd voor 2011, met als onderwerp Nederpop en vogels, waaruit (uit die zegels dan) je geluiden tevoorschijn kunt toveren. Wat moeten we ermee, bekeken vanuit het oogpunt van de filatelist. Misschien leuke opdracht voor de ontwerper en de drukker, maar verder?

Tegelijkertijd verdwijnen bekende jaarlijkse zegeluitgaven zoals de Zomer-of Ouderenzegels, omdat toeslag zegels niet meer in onze tijd passen. Althans ze komen niet meer in het uitgifteprogramma van 2011 voor. En TNT in advertenties maar roepen “je ziet steeds meer in postzegels”.

Om toch positief te eindigen. Het bestuur is al bezig de tentoonstelling voor volgend jaar voor te bereiden. Ton Mennens treedt hierbij op als coördinator. Begint U ook eens te denken over een opzet van Uw verzameling zodat ze tentoongesteld kan worden volgend jaar in Beek. Hebt U hiermee problemen wend U tot Ton of een van de andere bestuursleden voor hulp en advies. Veel postzegelplezier in deze laatste donkere dagen van 2010 en mocht ik U niet meer zien op onze Decemberversameling, alvast prettige Kerstdagen en een Gelukkig Nieuwjaar.

Met filatelistische groet uw voorzitter
Dr. Henri. M. J. C. Creemers

Contributie 2011.

Wij verzoeken u voor 01 februari a.s. de contributie 2011 ad € 27,50 over te boeken naar bankrekening 820800813 t.n.v. “De Philatelist” Geleen. Contante betaling is ook mogelijk op de ledenvergaderingen van december en januari.

Met vriendelijke groet,

namens het bestuur van,
“De Philatelist” Geleen
penningmeester/ledenadministrateur Will van Soest

Ledenvergaderingen 2011

Iedere eerste zondag om 10 uur, uitgezonderd in maart in verband met carnaval.

- Zondag 02 januari Stockboeken morgen
- Zondag 06 februari Lezing Hai Webers
- Zondag 13 maart Jaarvergadering (2^e zondag)



Meens Dranken

HÉT ADRES VOOR AL U; WIJNEN-GEDISTILLEERD
BIEREN EN FRISDRANKEN VERHUUR VAN TAPINSTALLATIES
RELATIEGESCHENKEN

ZUIDHOF 33 GELEEN
TEL. (046) 4755221 - Privé (046) 4434678

Het adres voor modische- en comfortabele
dames- en herenschoenen

REITZ
SCHOENMODE

Geleen
Salmstraat 38
046-4751771

Tegen inlevering van deze advertentie ontvangt u 10% korting
(m.u.v. aanbiedingen)

Agenda punten ledenvergaderingen.

- Opening
- Verslag van de vorige bijeenkomst
- Bestuursmededelingen
- Verloting
- Rondvraag

Notulen ledenvergadering 06-06- 2010.

Aanwezig: 34 leden.

Afgemeld: de heren Berezinsky, Creemers, Nelissen en Satijn.

Bij afwezigheid van onze voorzitter dhr. Creemers werd deze laatste vergadering van het seizoen geopend door dhr. Van Kessel.

Ingekomen post:

-De clubbladen ontvangen van Fakteurke Klimmen, Drie Landenpunt Vaals, Philatelica Weert en Philtelica Genk.

-Uitnodiging ontvangen voor de postzegelbeurs welke gehouden wordt op 27 juni in het Heilig-Hartcollege in Maasmechelen.

Hertogpost:

-Op de onlangs gehouden categorie 1 tentoonstelling Hertogpost in 's Hertogenbosch zijn door een tweetal leden de volgende resultaten gehaald:

Dhr. Hai Webers behaalde met zijn verzameling "Verdeeld Europa XXe eeuw" Groot Vermeil met 84 punten. Dhr. Frans Hermse behaalde met zijn verzameling "Het Zollanschlussgebiet Kleinwalsertal" Groot Zilver.

Clublokaal:

-Voor de eventuele verplaatsing van ons "clublokaal" zijn we nog in onderhandeling met onze huidige locatie, komen we niet tot een akkoord dan wordt er verder gekeken.

Rondvraag:

-Dhr. Meijntz Stelt voor om een subsidie aanvraag te doen voor onze vereniging bij de Gemeente Sittard-Geleen.

-Kavels voor de komende veiling kunnen ingestuurd worden tot medio augustus bij de heren van de Veiling commissie.

-De vergadering wordt besloten met gratis verloting.

-De vicevoorzitter wenst allen een prettige vakantie en tot de eerste zondag van september.

Notulen ledenvergadering 05-09-2010.

Aanwezig: 36 leden

Afgemeld: mevrouw Hamers en mevr. Kisters de heren Cornelissen, Genders, Geurts, Jansen en Satijn.

Er wordt een ogenblik stilte in acht genomen bij het overlijden van de heer Schreurs uit Stein.

Verder is ons bestuurslid Tom Mennens herstellende van de verwondingen die hij heeft opgelopen na als fietser te zijn aangereden door een auto. Wij wensen Tom veel beterschap.

Mededelingen:

-Per 1 juli heeft TNT het frankeersysteem volgens de gewichtsklassen 1 en 2 ingevoerd. Deze zegels mogen door elkaar worden gebruikt met guldens en euro zegels. De verzamelaars van mengfrankeringen zullen in de wolven zijn.

-Met een aantal voorbeelden schetst de voorzitter de populariteit van de persoonlijke postzegels.

-De veilingmeesters vragen om de lijsten met te veilen materiaal voor de decemberveiling, uiterlijk medio oktober in te leveren.

Ingekomen post:

-Wij ontvingen een 5-tal verenigingsbladen en een uitnodiging voor de Manifestatie 'Mondriaan' die plaatsvindt op 10 oktober in Parkstad.

-Er zijn ook veilinglijsten beschikbaar voor de veiling op 19 september a.s bij de vereniging uit Sittard, dit in Trevianum Scholengemeenschap.

Rondvraag:

-De heer van de Berg vraagt of de vereniging van plan is de catalogus van eerste dagbladen aan te schaffen. Onze bibliothecaris antwoordt dat er een catalogus bestaat, echter zonder waarde-aanduiding. Een catalogus met waarde-aanduiding is in de maak. Het hangt er van af wat de kostprijs gaat zijn, want binnen onze vereniging hebben slechts enkele leden belangstelling voor dit verzamelgebied. Een lid adviseert om eens op internet te gaan surfen.

-Traditiegetrouw wordt de vergadering besloten met de gratis verloting. De prijzen gaan naar de heren van de Berg en Meerten.

Notulen ledenvergadering 03-10-2010.

Aanwezig: 30 leden

Afgemeld: mevrouw van Thiel, de heer en mevr. Van Eijwoudt, de heren van de Bergh, Creemers, Geurts, Koolwijk, Nieskens en van der Pas.

Mededelingen:

-Anders dan via de mail werd aangekondigd is er vandaag geen lezing, deze wordt verplaatst naar 7 november, zoals in eerste instantie was gepland.

Ingekomen post:

-Uitnodiging voor de Limphilex in Weert op 22, 23 en 24 oktober aanstaande.

-Een 4-tal verenigingsbladen

-De prijzen van de gratis verloting gaan naar de heren van de Bergevoet en Ramakers.

Notulen ledenvergadering 07-11-2010.

Aanwezig: 42 leden

Afgemeld: de heren Satijn en Vreken.

Na de opening van de vergadering houdt Albert Hurenkamp een presentatie over plaatfouten en foutdrukken.

Mededelingen:

-Tom Mennens, coördinator van onze tentoonstelling in 2011 heeft flyers ontworpen voor dit evenement. De eerste exemplaren werden inmiddels verspreid op de COLF-vergadering in Weert.

-Ter gelegenheid van de tentoonstelling zal er ook een persoonlijke postzegel verschijnen, deze kan besteld worden bij Tom Mennens.

-Ons programma ziet er voor de komende maanden als volgt uit:

5 December: opruimveiling

2 Januari: stockboeken morgen

6 Februari: lezing door Hai Webers: Europa in de 20^e eeuw

13 Maart: jaarvergadering (2^e zondag)

3 April: veiling

Ingekomen post:

-Uitnodiging van Jean Meijntz voor het bijwonen van de feestelijke presentatie van zijn 4^e boek uit de serie 'Karnaval in de filatelie'. E.e.a. vindt plaats op 20 november aanstaande in "De Hanehof".

-Bondsbrief oktober 2010

ASTA-PHIL 2011

"De Philatelist" Geleen organiseert ter gelegenheid van haar 80 jarig bestaan een postzegeltonoonstelling categorie 3.

Deze tentoonstelling vindt plaats op 29 en 30 oktober 2011 in het ASTA Cultuurcentrum Markt 6 Beek.

41^e Lymphilex.

Jeugdhoek, Snuffeltafel, Handelaren.

Toegang gratis.



Hulppostkantoor Beek aan de Markt, thans Burg. Janssenstraat, omstreeks 1910.

Inlichtingen: Tom J.J Mennens Maastrichterlaan 104 6191RT Beek Lb.
Tel.0464375051 e-mail t.mennens1@kpnplanet.nl

USA booklets**“Folded-style booklets” (deel 3a van 4)**

Gebruikte literatuur en websites:

- The United States Stamp Society, Research Paper Nr. 2 (thirteenth edition),
Folded-style booklet checklist
- Scott, Specialized catalogue of US stamps and covers 2010
- Durland, Standard Plate Number Catalog 2005
- <http://booklets.pnc3.org>
- <http://glossary.usstamps.org>


In deel 1 van deze reeks heb ik de folded-style en convertible booklets al even aangestipt.

Nu wil ik hier dieper op ingaan. Typische kenmerken en bijzonderheden wil ik de revue laten passeren.

Zoals in deel 1 verteld, kwamen in maart 1977 de eerste vouwbare boekjes uit. In deze boekjes zaten twee zegelontwerpen, de 13ct. Star Flag over Independence Hall en de 9 ct. Flag over Capitol. Tussen februari en september 1977, drukte de Bureau of Engraving and Printing (BEP) om het andere 50^{ste} boekje een zogenaamd zwart “counting mark”, als “teller” ons allen bekend omdat ook andere landen zoals Nederland dit fenomeen kennen. De omslagen waren “Screen Print”, dit is een rasterachtige druk. Na oktober 1977 werd dit een “Solid Print” omslag om het nog mooier te maken. De druk is uniformer en ziet er niet blokkig uit. Op het einde van dat jaar werd de opdruk op de achterzijde van de omslagen veranderd vanwege een prijswijziging.



Fig. 1. Screen print met counting mark.



Je ziet steeds meer in postzegels

De prestigeboekjes van TNT Post zijn zeer gewild en dat is terecht! De boekjes zijn kunstwerkjes op zich. In deze met liefde samengestelde boekjes vindt u niet alleen de postzegels van een bepaalde uitgifte, het boekje vertelt ook een beknopt verhaal over het onderwerp

van de postzegels. De boekjes zijn met zorg vormgegeven door een professioneel ontwerper en bevatten unieke beelden. Per jaar verschijnen zo'n vier prestigeboekjes.

U bestelt de prestigeboekjes gemakkelijk via uw eigen postzegelvereniging.

 | post

De achterzijde van de verschillende boekjes met daarin gewijzigde tarieven




Fig. 2.

Fig. 3

9¢ CAPITOL & 13¢ FLAG	SCREEN PRINTED COVERS				SOLID PRINTED COVERS		
	COUNTING MARK		NO COUNTING MARK		\$10.00 DEPOSIT		\$20 DEPOSIT
	Perf 10	11X10.5	Perf 10	11X10.5	Perf 10	11X10.5	Perf 11X10.5
LRM over 9¢ stamp							
LRM over 13¢ stamp							

Tabel 1. *Overzicht combinaties binnen dit boekje. (bron: U.S.S.S.).*

Binnen de boekjes zijn beide zegels ook nog met twee verschillende tandingen te vinden; perf. 10x10 of 11x10,5. Tabel 1. laat de verschillende mogelijkheden van boekjes zien.



Fig. 4.



Fig. 5.

Als men naar figuur 4 en 5 kijkt dan ziet men de zogenaamde Cross Register Line (CRL), de horizontale doorgetrokken lijn en de Length Register Mark (LRM), de korte verticale lijn, boven de zegels geplaatst staan. De laatste, of boven de 9 ct. zegel, of boven de 13 ct. zegel.

De CRL (fig.6. zie rode pijlen, bij 3 en 47) wordt gebruikt om de zijdelingse verplaatsing te controleren van de grote rol papier bij verwerking binnen de drukkerij met rotatiepersen. De LRM (fig.6. zie blauwe pijlen, bij 8) staat hier haaks op en is de controle voor de lengte verplaatsing van het papier.




Fig. 6. Drukvel met CRL en LRM, drukvel is van het "Peaches and Pears" boekje uit 1995. (bron U.S.S.S.)

Figuur 6. laat zo'n drukvel zien. De nummers 1 t/m 48 geven aan de aantal velletjes met postzegels die uit één drukvel komen. Als verzamelaar kan je aan de hand van deze drukvel voorbeelden meestal achterhalen waar uit het drukvel de velletjes komen van een boekje in je verzameling.



*Figuren 7. en 8. laten zo'n "jointline" zien (zie rode pijlen).
Figuur 7. aan de rechterzijde, figuur 8. aan de linkerzijde van het velgedeelte.*

Afhankelijk van de positionering van het zegelbeeld binnen het drukvel zit zo'n velletje aan de boven- of onderzijde van het drukvel.

Fig. 7.

Fig. 8.

De cilinderplaten, meestal twee, waarmee het papier wordt bedrukt, worden bevestigd op een rol. De onder- en bovenzijde van een plaat komen op de rol bij elkaar. In figuur 6. is dat tussen het onderste velgedeelte (nummers 45 t/m 48) en het bovenste velgedeelte (nummers 1 t/m 4). Hier ontstaat dan meestal ook een naad, die volloopt met drukinkt. Deze naad zie je op het papier afgedrukt terug. De drukker snijdt dit gedeelte normaal gesproken weg, maar dat gaat niet altijd goed en dan ontstaat er een zogenaamde "jointline" langs de totale lengte van de postzegelvelletjes.



**KAPPER
ROB**
VOOR Hem & Haar
Kluis 56
6165 EN Geleen
Tel: 046-4231622

Behandeling volgens afspraak

Een ander streep die je nog wel eens op een zegel kunt vinden is een “cutting mark”, een streepje op de middelste zegel van een velletje uit een boekje. Dit streepje moest aangeven waar een velletje moest worden gesneden. Maar dit kan natuurlijk ook verkeerd gaan.



Fig. 9.

Fig. 9. Een rood “cutting mark” streepje op de linker midden zegel van het tulpenboekje uit 1991.

Dit streepje kan ook op de middelste zegel aan de rechterzijde voorkomen.

De zegel was dat jaar al eerder uitgegeven met de waarde “F”.

Fig.10. Een rood “cutting mark” streepje aan de onderzijde van de middelste zegel van het AIDS

awareness boekje uit 1993.

Dit streepje is tot nog toe alleen ontdekt aan de onderzijde van het postzegelvelletje.



Fig. 10.

De folded-style boekjes kunnen verschillend zijn samengesteld. Soms met slechts één velletje per boekje, meestal met twee velletjes per boekje of zoals hierboven bij de “B” rate Eagle, een uitgifte uit 1981, met drie velletjes per boekje. En ja, er bestaan uitgiften van boekjes met vier en vijf velletjes. Andere kenmerken op de tab boven het zegelbeeld kunnen dan de positie binnen het drukvel verraden en hoe de samenstelling van het boekje met de diverse velletjes tot stand is gekomen. Zie voorbeelden op de volgende bladzijde van de “Classic Cars” uitgifte uit 1988.




Fig. 11. Streepje in
rechter bovenboek

Fig. 12. Kleurbalkjes
geel en cyaan

Fig. 13. Kleurbalkje
magenta

Fig. 14. Kleurbalkje
zwart

Figuren 12 t/m 14 laten in hun tab de vier drukk kleuren zien. Deze werden in controle “bars”, balken of driehoeken op het drukvel gedrukt. Binnen de boekjes vindt men dan restanten hiervan terug op de tabs van de postzegelvelletjes.

Ook worden op zo'n drukvel diverse “Register Marks” gedrukt. Aangezien men gebruikt maakt van een vier kleuren pers, drukvel krijgt vier verschillende kleurbewerkingen, is het wel de bedoeling dat de kleur op de juiste plek binnen het drukvel terecht komt. Diverse registratie streepjes, zowel horizontaal, verticaal of diagonaal geplaatst of kruisen zorgen ervoor dat het hele drukproces goed verloopt. Het restant van zo'n horizontaal registratiestreepje of kruisje zie je in figuur 11.

De horizontale onderbroken lijn (figuur 13. rode pijlen), die men boven de CRL ziet zijn de zogenaamde “EE-bars”. Afkorting van “Electric Eye”. Een apparaat scant deze EE-bars, zodat de perforatie van het hele drukvel in één keer goed gaat en binnen het drukvel op de juiste plaats wordt gemaakt.



Fig. 15.

Fig. 16.

Fig. 17.

Op de vorige pagina andere voorbeelden van tabkenmerken; figuur 15 t/m 17 laten restanten zien van een cyaan kleurbalk bij de uitgifte uit 1990, "Beach Umbrella" incl. vermelding van het plaatnummer 111111.

Een ander aspect bij het drukken van postzegels en daarmee ook het drukken van postzegelvelen voor in boekjes is het eventueel aanbrengen van een luminescerende laag op de zegels. Hoe dit gaat, welke technieken worden gebruikt of welke stoffen er zijn wil ik nu niet aan de orde brengen. Ook niet of het wel of niet al in het papier is meegenomen.

Het aanbrengen van luminescerende stoffen op postzegels wordt gebruikt om deze geschikt te maken voor automatische verwerking in stempel- en sorteermachines, die reageren op de nagloei die zulke zegels uitstralen nadat ze aan ultraviolet licht zijn blootgesteld. Dit heet binnen de USA filatelie "tagging". De USPS voerde hiermee de eerste experimenten uit vanaf 1 augustus 1963.



Binnen de USA filatelie kennen we in hoofdlijnen drie "tagging"-en. De "Overall tagging", het hele velletje is bedekt met een uniforme luminescerende laag. De "mottled tagging", het hele velletje is bedekt met een laag die "gespat" erop is gebracht. En de "block" tagging, een vierkant of rechthoekig stukje van de zegel wordt slechts door een luminescerende laag bedekt.



Fig. 18. "mottled tagging"
Plaatnummer 1.



Fig. 19. "Block tagging"
Plaatnummer 34.

Het plaatnummer kan verraden welke luminescerende stof is gebruikt en hoe aangebracht.

Fig. 20. *American Bighorned sheep voor het eerst uitgegeven 8 jan. 1982. Bij "overall tagging" zou het hele postzegelvel geel oplichten*



automaterialen cv service garage

Hofdwarsweg 57 Geleen
Handelsterrein Krawinkel

Tel. 046-475 12 55
info@gamautomaterialen.nl

www.gamautomaterialen.nl

Je kan je natuurlijk voorstellen dat, als zo'n luminescerende laag pas later op het papier wordt aangebracht, ook hiermee dingen fout kunnen lopen. Vandaar dat het zich altijd loont om met een UV-lamp over het zegelbeeld te gaan. Het zorgt voor fluorescentie van ontelbare natuurlijke en kunstmatige stoffen. Wellicht dat je verschuivingen van deze laag aantreft.

De luminescerende laag op USA-zegels zie je het beste met een "korte" golf (rond 254 nm) UV-lamp. Waarbij de Nederlandse zegels deze laag het beste laten zien met een "lange" (rond 365 nm) golf UV-lamp.



Fig. 21. Flag over Capitol Dome. De pijlen geven de locatie van de extra "scored" perforatie weer.

Was er al sprake in tabel 1 van diverse perforaties (de aantal tandjes dat men telt over een lengte van 2 centimeter zowel aan de boven- en zijkant van een zegel), de postzegels in enkele boekjes van de Verenigde Staten kennen een extra perforatie over de eerdere perforatie heen; de zogenaamde "scored perforation". Zie figuur 21.

Deze "scored" perforatie zijn rechthoekige, lijnvormige inkepingen op de reeds bestaande perforatie. Dit werd gedaan om het gemakkelijker te maken om één enkele zegel uit het boekje te scheuren. Deze perforatie is met het blote oog bijna niet te zien en je vind hem ook niet in alle boekjes van hetzelfde type terug.

Het is zelfs zo, dat deze perforatie binnen één en hetzelfde boekje niet altijd over alle reeds aanwezige perforatie is toegepast. De “scored” perforatie in het hiernaast afgebeelde voorbeeld kent een velletje met vijf zegels, daardoor vijf horizontale perforaties. En op een of meerdere of allemaal kan de “scored” perforatie zijn toegepast.




Fig. 22. Locatie van de “scored perforation”.



Apotheek Zuidhof

Arsène Custers, apotheker

W.C. Zuidhof 28 – 30
6164 BA GELEEN
T. (046) 475 53 55
F. (046) 475 53 56

E: info@apotheekzuidhof.nl
W: www.apotheekzuidhof.nl